

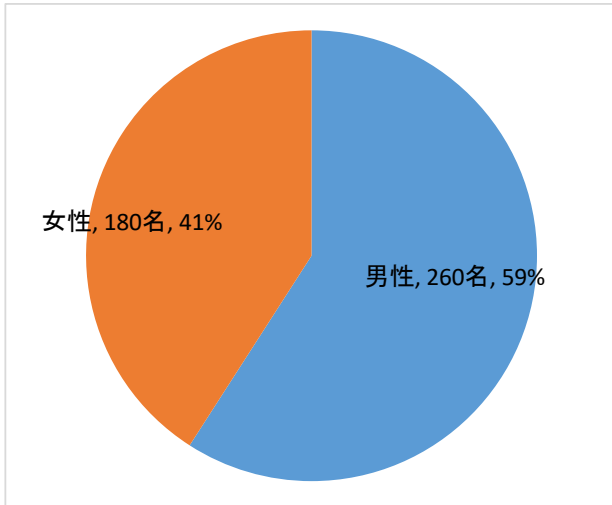
令和4年度 学生の予習・復習・生活等実態調査結果

調査期間：令和4年8月12日～8月24日  
(学年で調査期間は異なる)

調査対象者：第1～6学年 540名

回答者数：第1～6学年 440名

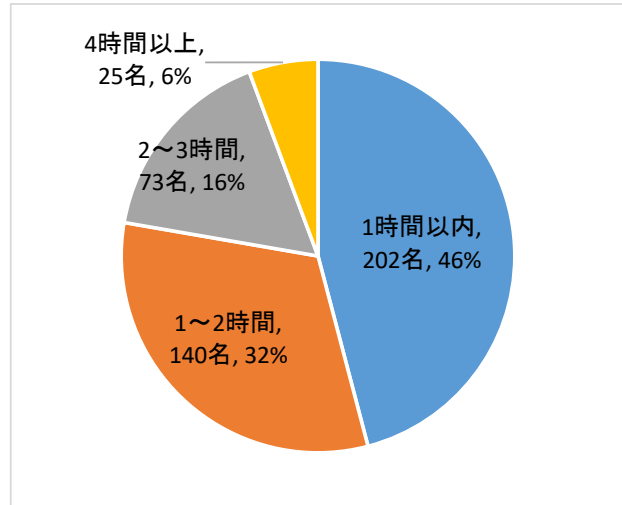
設問1 あなたの性別はどれですか



回答者率は81.5%（調査対象学生数540名、回答数440名）で、昨年より回収率は減少した。（昨年87.0%、一昨年81.4%）

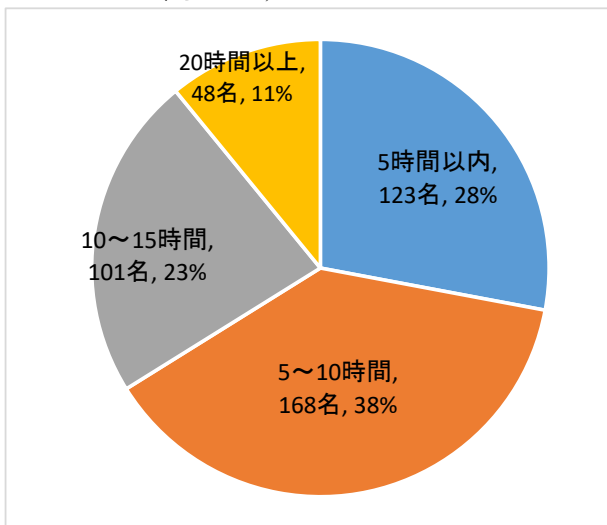
なお、調査方法は一昨年度からMoodleを用い、webから回答する方法で調査を実施している。

設問2 1日の講義の予習・復習等の時間は、どのくらいですか



「1時間以内」の予習・復習時間と回答した学生は本年46%（昨年38%、一昨年41%）、1～2時間の予習・復習をしている学生は本年32%（昨年40%、一昨年37%）、2時間以上と答えた学生は本年22%（昨年22%、一昨年22%）となった。

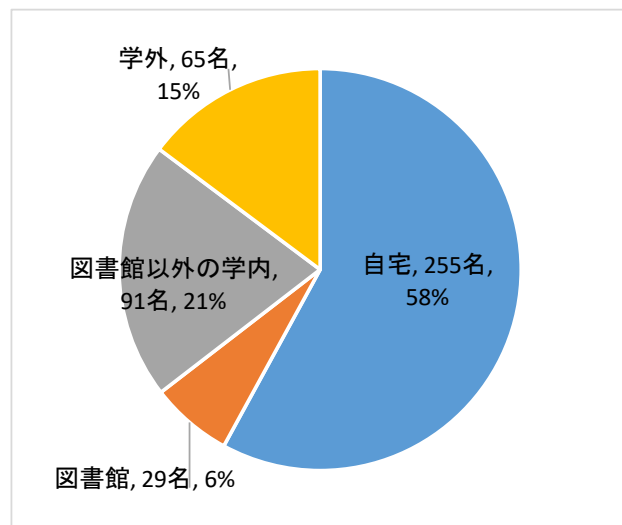
設問3 試験勉強時間は、1科目あたりどのくらいですか



1科目あたりの試験勉強時間は、「5時間以内」と回答した学生が28%（昨年26%、一昨年28%）、「5～10時間」の学生が38%（昨年36%、一昨年40%）であった。

「10時間以上」勉強する学生は、34%（昨年38%、一昨年32%）となった。

設問4 試験勉強は主にどこで行っていますか



「自宅」で行っている学生が58%と最も多いが、昨年・一昨年と比べ割合が大きく減少した（昨年78%、一昨年72%）。

反対に「図書館」及び「図書館以外の学内」は本年が27%（昨年12%、一昨年9%）と昨年・一昨年と比べ大きく増加している。

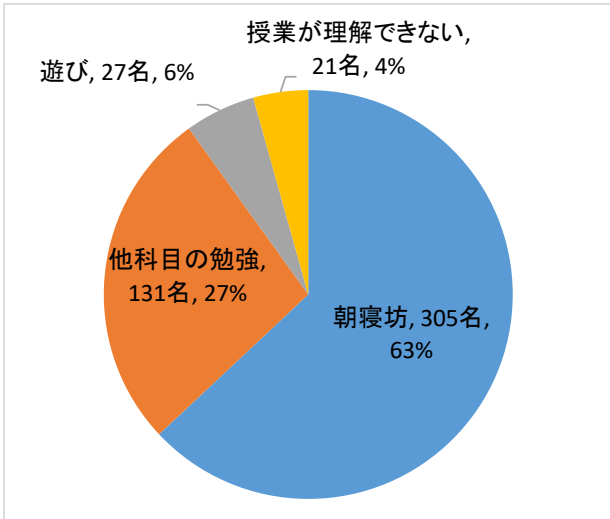
令和4年度 学生の予習・復習・生活等実態調査結果

調査期間：令和4年8月12日～8月24日(学年で調査期間は異なる)

調査対象者：第1～6学年 540名

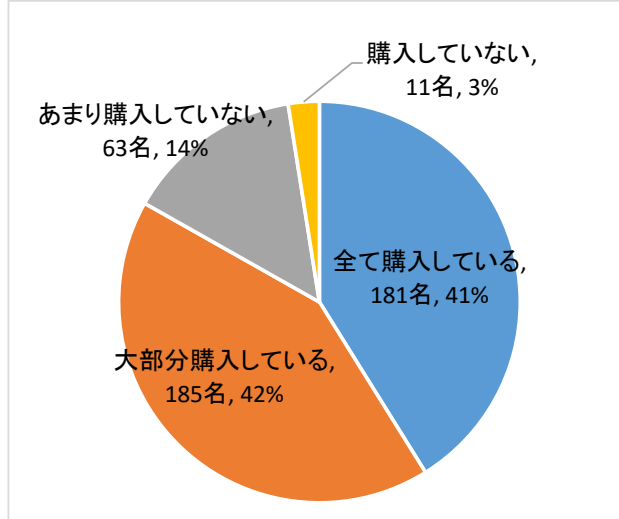
回答者数：第1～6学年 440名

設問5 病気等やむを得ない理由ではなく、  
授業を休んだ場合の理由は何でしたか  
(複数回答可)



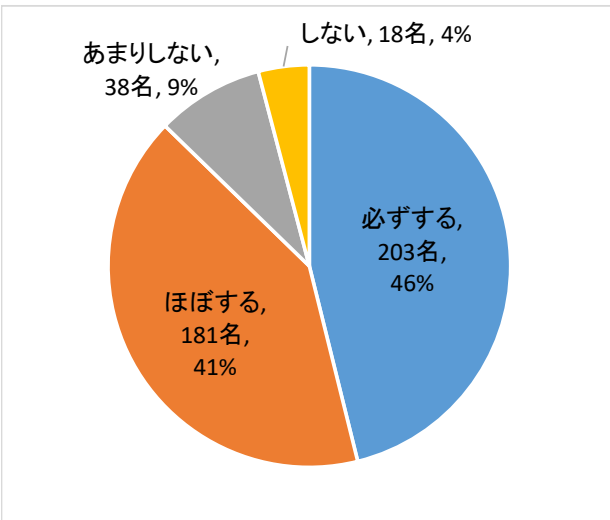
朝寝坊で欠席する学生が多数を占めている。  
「授業が理解できない」ことを理由に欠席する学生が21名(昨年24名、一昨年21名)おり、毎年一定の数いることが分かる。

設問6 指定された教科書は購入していますか  
(参考書は除きます)



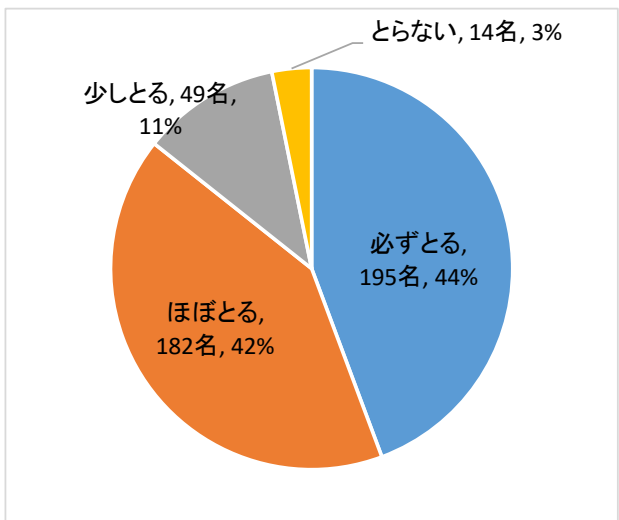
「全て」及び「大部分」購入している学生を合算すると83%となり、昨年(86%)、一昨年(83%)とほぼ同じ比率である。

設問7 授業に必要な教科書やノート等は  
毎回必ず持参しますか



87%の学生が「必ずする」及び「ほぼする」と回答し、昨年(90%)、一昨年(91%)とほぼ同率である。  
「持参しない」学生は、18名いた。(昨年5名、一昨年11名)

設問8 授業中に板書されたものはノートに  
とりますか



86%の学生が「必ずとる」及び「ほぼとる」と回答(昨年87%、一昨年90%)。「とらない」学生は14名いた。(昨年8名、一昨年9名)

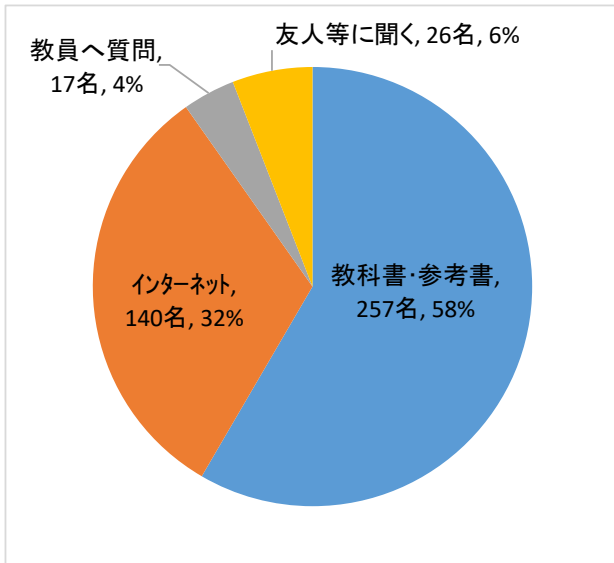
令和4年度 学生の予習・復習・生活等実態調査結果

調査期間：令和4年8月12日～8月24日(学年で調査期間は異なる)

調査対象者：第1～6学年 540名

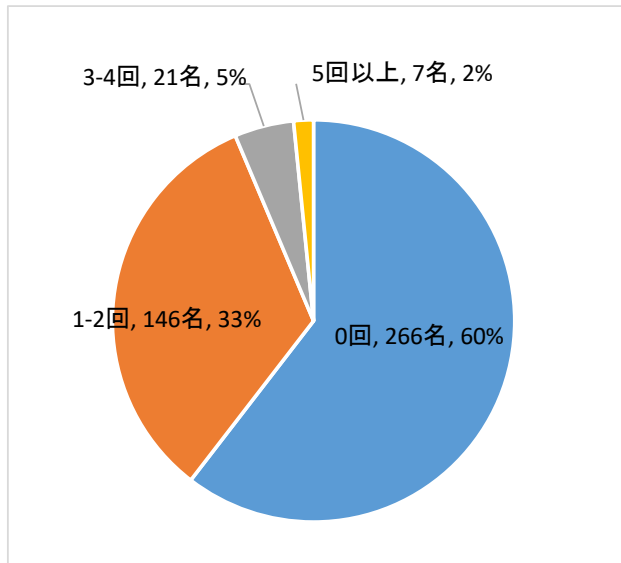
回答者数：第1～6学年 440名

設問9 レポート等で調べ物をする際の主な情報源は何ですか(複数回答可)



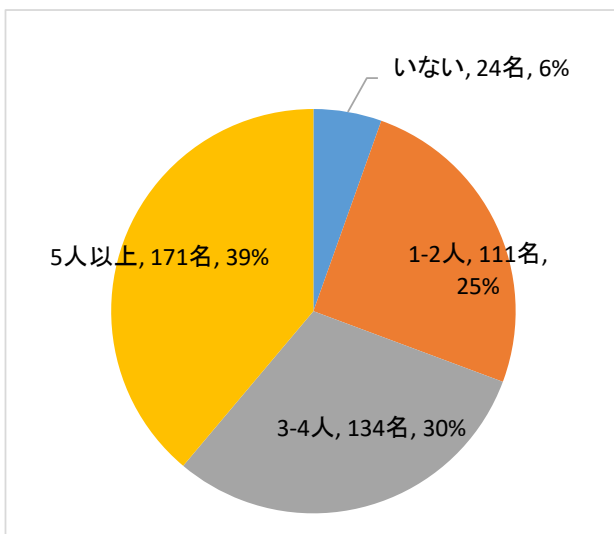
「教科書・参考書」と「インターネット」で調べ物をする学生が大勢を占めた。教員や友人に相談する学生は10%であり、昨年(10%)、一昨年(6%)とほぼ同数である。

設問10 4月から今まで助言教員に相談をしましたか



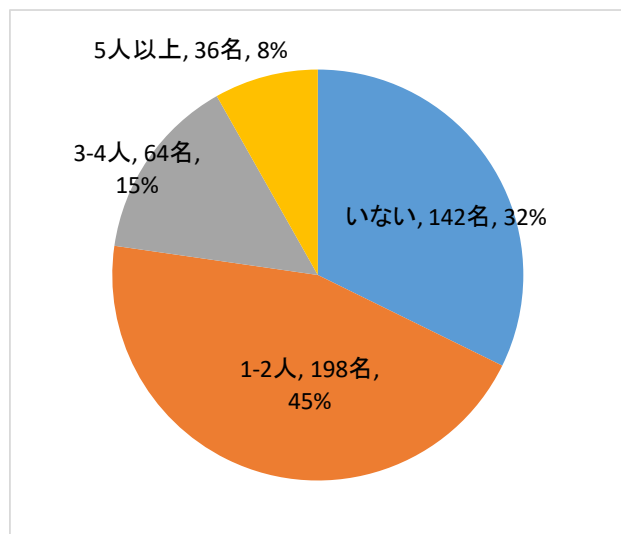
60%の学生が一度も助言教員に相談をしていない。一度も相談していない学生は昨年は60%、一昨年は70%、一昨々年は74%であり、徐々に相談する学生は増えている。「1-2回」は33%(昨年27%、一昨年37%)であった。

設問11 大学で話しやすい友達はいますか



「5人以上」が最も多く、全体として例年と変わらない傾向にあった。(昨年38%、一昨年43%) 24名の学生が「いない」と答えた。(昨年19名、一昨年15名)

設問12 大学で話しやすい教職員はいますか



「1-2人」が最も多く、45%(昨年46%、一昨年49%)であった。「3人以上」と回答した学生は23%(昨年19%)で、「いない」と回答した学生は32%(昨年35%)であった。

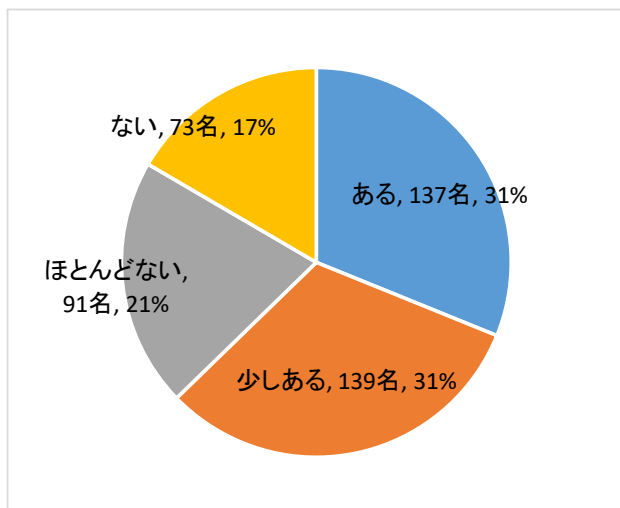
令和4年度 学生の予習・復習・生活等実態調査結果

調査期間：令和4年8月12日～8月24日(学年で調査期間は異なる)

調査対象者：第1～6学年 540名

回答者数：第1～6学年 440名

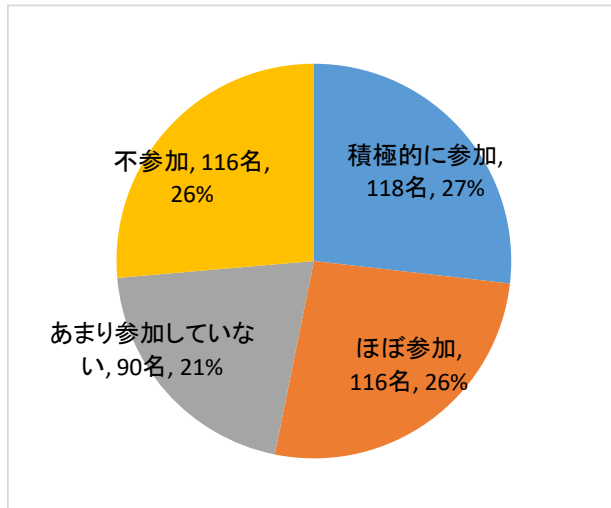
設問13 大学生活で楽しみなことが  
ありますか



「ある」、「少しある」と回答した学生は62%（昨年62%、一昨年60%）であった。「ほとんどない」、「ない」と回答した学生は38%（昨年38%、一昨年40%）であった。

設問14 クラブ活動または体育祭や学園祭の行事に  
参加していますか

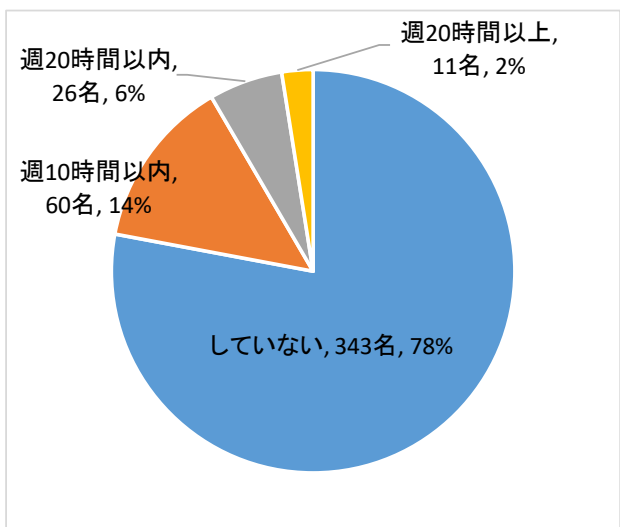
(また、あれば参加したいと思いますか)



「積極的に参加」、「ほぼ参加」を合わせると53%であった（昨年60%、一昨年60%）。

「あまり参加していない」は21%（昨年14%、一昨年17%）で、「不参加」の学生は26%（昨年26%、一昨年23%）であった。

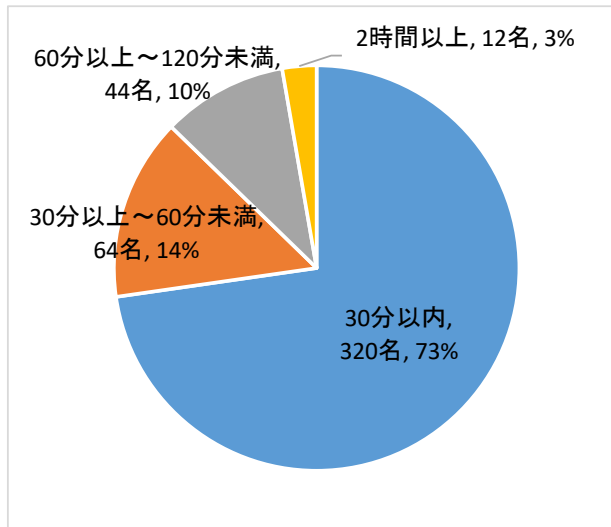
設問15 アルバイトをしていますか



78%の学生が「していない」と回答（昨年80%、一昨年82%）。

アルバイトをしている学生は、「週20時間以内」が20%（昨年18%）、「週20時間以上」が2%（昨年2%）であった。

設問16 通学時間はどれくらいですか



73%の学生の通学時間は「30分以内」であった（昨年71%）。30分以上1時間未満の学生は14%（昨年17%）、「60分以上～120分未満」の学生は10%（昨年10%）であり、2時間以上かけて通学している学生が12名（3%）いた。