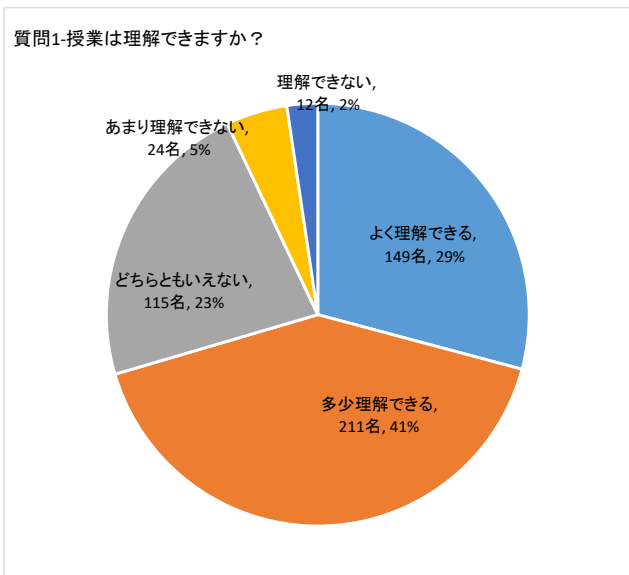
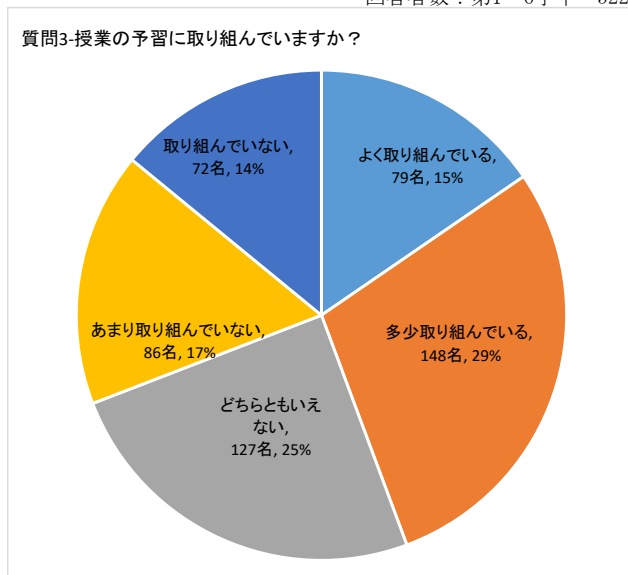


調査期間：令和元年7月8日～10日  
 調査対象者：第1～6学年 591名  
 回答者数：第1～6学年 522名

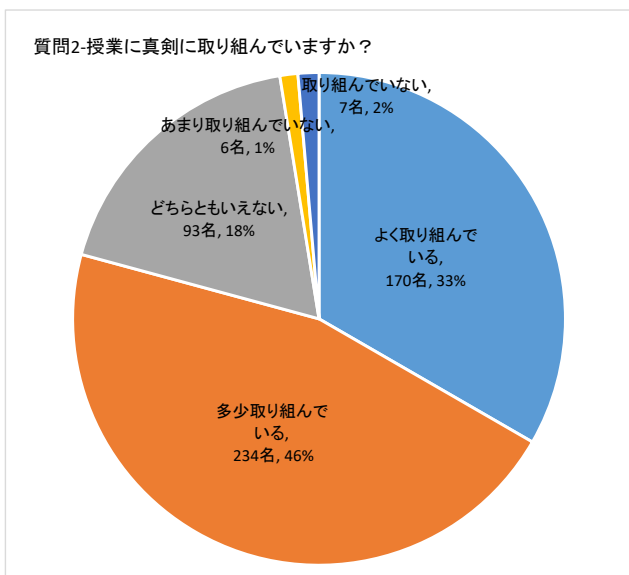
I. 教育について



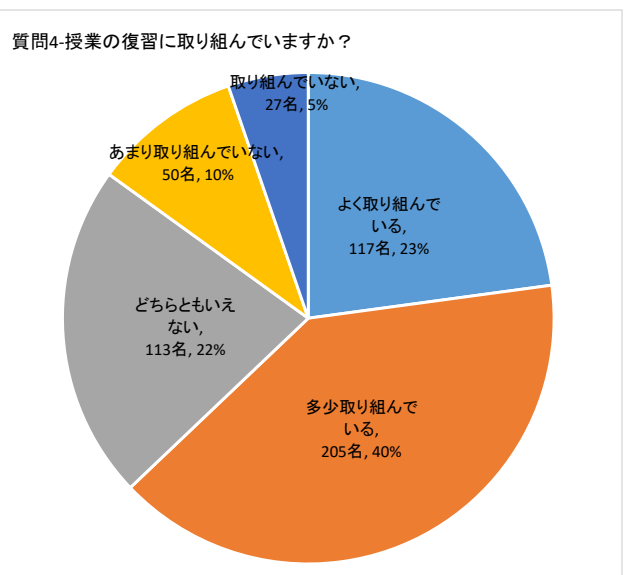
授業の理解度についてはよく理解できる、多少理解できる、合わせて70%となり、約7割の学生は一定の理解ができていると言える。一方で理解できない、あまり理解できないと答えた学生も7%程度おり、どちらともいえないと答えた23%の学生と共にこれら学生の理解度向上が課題と言える。



予習への取り組みについては、44%の学生が取り組んでいるが、どちらともいえないを含む56%の学生は予習を十分に行っていないようである。



授業の取り組みについてはよく取り組んでいる、多少取り組んでいるを合わせると79%となった。授業に真剣に取り組むことで授業の理解度向上が図られることを期待できるため、取り組んでいない、あまり取り組んでいない、どちらともいえないと答えた約2割の学生の授業へ取り組む姿勢を改善させる必要がある。



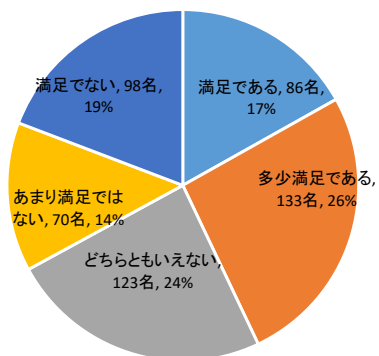
復習への取り組みについては、予習への取り組みと比較すると多くの学生が取り組みを行っているようである(63%が復習に取り組んでいる)。どちらともいえないを含む約4割の学生は復習を十分に行っていないことがわかる。十分な自学自習時間を確保するために学生の更なる予習・復習の意識付けの向上を図ることが課題である。

令和元年度 学生実態・満足度調査結果

調査期間：令和元年7月8日～10日  
 調査対象者：第1～6学年 591名  
 回答者数：第1～6学年 522名

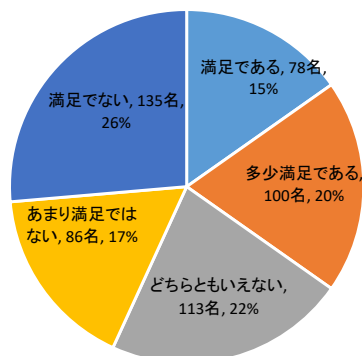
II. 大学の施設、設備について

質問5-教室の受講環境(清潔さ、広さ、照明、空調、AV設備等)に満足していますか？



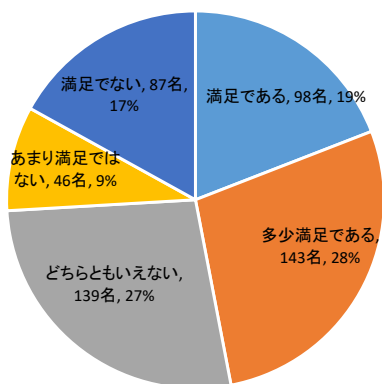
901教室(6年)のAV設備を4月に改善したところ、同じ階段教室(601教室、701教室、801教室：2～4年)の学生の満足度と比較すると12%高い結果となった。(満足・多少満足の割合→6年：48%、2～4年：36%)  
**AV設備の改善は学生満足度を高めるのに一定の効果があったといえる。**

質問8-大学内の食生活関連施設(食堂、売店、自販機等)に満足していますか？



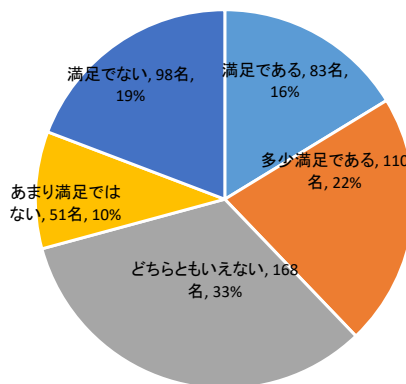
食堂関連については、35%が満足している一方、43%が満足していない結果となった。(例年とほぼ同様の結果であった。)

質問6-自習環境(場所等)に満足していますか？



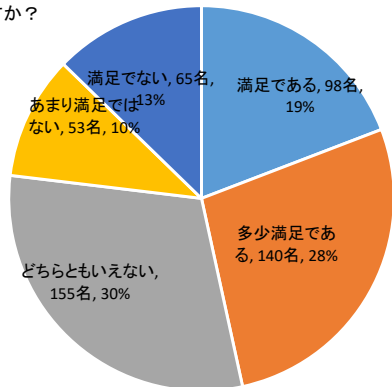
自習環境については、47%が満足している一方、26%が満足していない結果となった。(例年とほぼ同様の結果であった。)

質問9-駐車場設備に満足していますか？



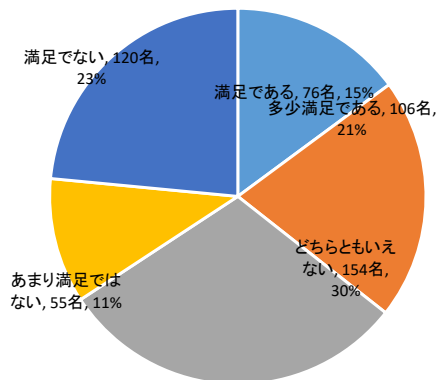
駐車場については、38%が満足している結果となった。昨年度とほぼ同様の結果となった。

質問7-図書館の利用環境(設備、蔵書数等)に満足していますか？



図書館については、約半数の47%が満足している一方、23%が満足していない結果となった。(例年とほぼ同様の結果であった。)

質問10-駐輪場設備に満足していますか？



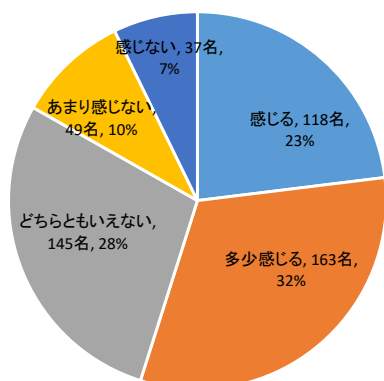
駐輪場については、36%が満足している結果となった。昨年度は44%の学生が満足していたが、工事等の影響で駐輪場が一時閉鎖されている影響か、満足度は低下している。

令和元年度 学生実態・満足度調査結果

調査期間：令和元年7月8日～10日  
 調査対象者：第1～6学年 591名  
 回答者数：第1～6学年 522名

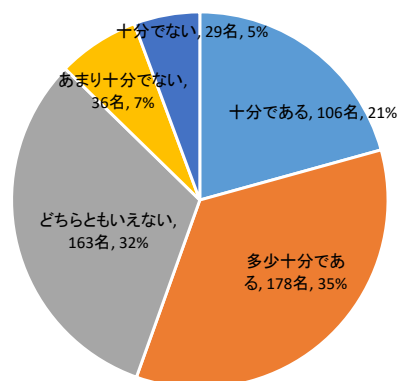
Ⅲ. 学生生活支援について

質問11-各種手続きがスムーズに行えていると感じますか？



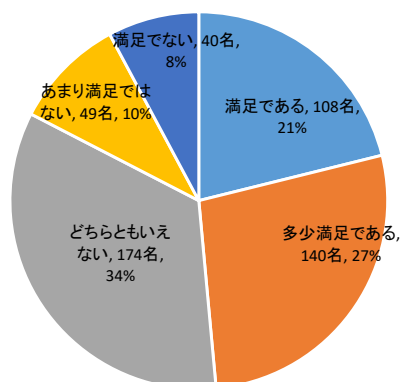
各種手続きについては、半数以上が満足している結果となった。（例年とほぼ同様の結果であった。）

質問14-教職員のサポート体制は十分であると思いますか？



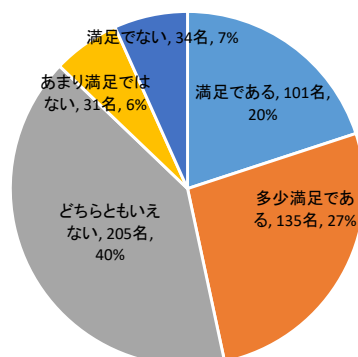
教職員サポート体制については、半数以上が満足している結果となった。（例年とほぼ同様の結果であった。）

質問12-学園祭等のイベントの数、内容に満足していますか？



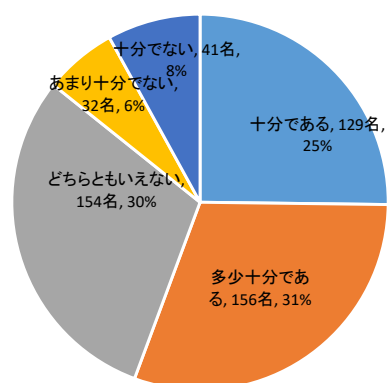
学園祭等のイベントについては、約半数が満足している結果となった。（例年とほぼ同様の結果であった。）

質問15-奨学金制度等経済面の支援体制に満足していますか？



奨学金等の経済面の支援については、約半数の47%が満足している結果となった。昨年度とほぼ同様の結果であった。

質問13-クラブ、同好会の種類や数は十分あると思いますか？

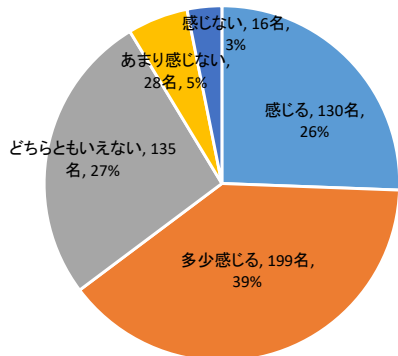


クラブ、同好会の種類や数については、半数以上の56%が満足している結果となった。（例年とほぼ同様の結果であった。）

調査期間：令和元年7月8日～10日  
 調査対象者：第1～6学年 591名  
 回答者数：第1～6学年 522名

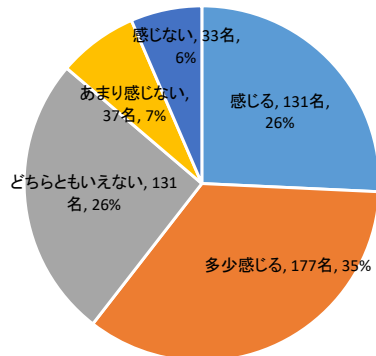
IV. 大学に対する総合的な満足度について

質問16-歯科医師になるという目的に向かって有用な知識や技能を修得できていると感じますか？



65%の学生が有用な知識等を修得できていると回答した。一方で1割程度が修得できていないと感じている結果となった。（例年とほぼ同様の結果であった。）

質問17-学生生活を通じて自分の人間的成長を実感できますか？



学生生活を通じて人間的成長を実感できていると感じる、多少感じていると回答した学生が61%となった。（例年とほぼ同様の結果であった。）